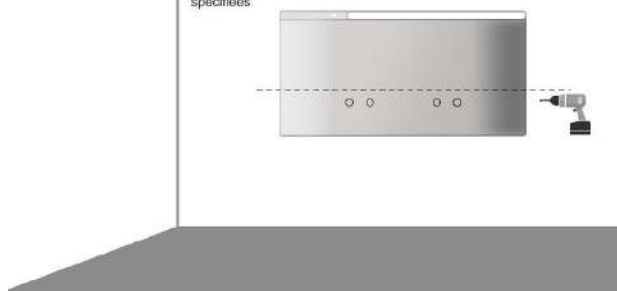
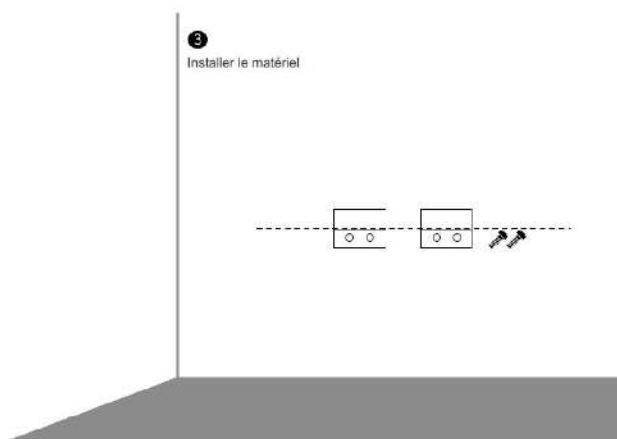


**1** Déterminez la position du trou de vis de la pièce de suspension métallique en fonction de la hauteur d'installation du lavabo


**2** Réalisez le nombre correspondant de trous de vis dans les positions spécifiées



**3** Installer le matériel



**4** Accrochez l'arrière de l'évier sur le matériel



### Diagramme latéral

